
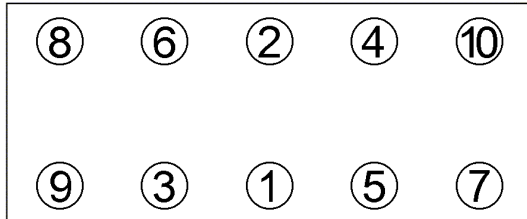
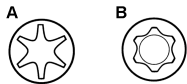


Anziehvorschrift für Zylinderkopf	058.740	 Das Original
Tightening Instructions for Cylinder Head		
Instructions de serrage pour culasse		
Prescripciones de apriete para culatas		
	passend für / suitable for adaptable à / adaptable a	Honda

Schraubenkopf / Head shape
Tête de vis / Cabeza de tornillo

Anziehreihenfolge/Tightening sequence/Ordre de serrage/Orden de apriete



706.150
M 12 x 163/199

Anziehen/ Tightening/ Serrage/ Apriete	A Accord CE,CD ->1998 Shuttle RA1 ->1998 ZKS 706.150	B Accord CG 1998-> ZKS * 29 Nm
*	39 Nm	➤ 90°
	69 Nm	➤ 90°
	98 Nm	➤ 90°

Zeichenerklärung / Explanations / Explication / Explicacion

*	neue Zylinderkopfschrauben verwenden	use new cylinder head bolts	utiliser des vis neuves	emplar tornillos nuevos
★	Warmlauf (80°C)	warm up time (80°C)	chauffage (80°C)	calentamiento (80°C)
□	Schrauben einzeln lösen und wieder anziehen	loosen and tighten each bolt	deserrer et serrer vis par vis	aflojar y apretar tornillo a tornillo
●	Setzzeit	relaxation time	durée de tassement	tiempo de espera
➤	Drehwinkel	torque angle	angle de serrage	ángulo de giro

Motortyp / Engine type / Type de moteur / Tipo de motor

Ø: 86,0mm; $\frac{1}{2}$: 0,76mm

Mot: F20B2, F20B3, F20B5,
F20B7, F22B5, F22B8, F22Z2
2,0 ltr.-2,2 ltr.
100-110 kW (136-150 PS)

Accord V-VII, Shuttle

ElringKlinger AG, Max-Eyth-Str.2
72581 Dettingen / Erms. Tel. 07123/724 601

058.740