




## K 1001


## K 1001A

Opel Omega B; Vauxhall Omega B


A - version with active carbon; wersja z węglem aktywnym; version avec charbon actif



- (EN) Remove the rubber gasket and open the cover of the filter chamber
- (PL) Usunąć uszczelkę gumową i otworzyć pokrywę komory filtra
- (DE) Die Gummidichtung entfernen und den Deckel der Filterkammer aufmachen
- (RU) Вытащить резиновую прокладку и открыть крышку камеры фильтра
- (FR) Enlever le joint en caoutchouc et ouvrir le couvercle de la chambre du filtre



- (EN) Open the locks of the pollen filter
- (PL) Odpiąć klipsy zabezpieczające filtr
- (DE) Die das Filter befestigenden Clipverschlüsse öffnen
- (RU) Отстегнуть защитные клипсы противопыльцевого фильтра
- (FR) Débouter les clips protégeant le filtre antipollen



- (EN) Gently remove the old filter, put in the new one and carry out the opposite to all the previously mentioned operations in the reversed order
- (PL) Ostrożnie usunąć zabrudzony filtr, następnie zamontować nowy oraz wykonać powyższe czynności w kolejności odwrotnej
- (DE) Das verschmutzte Filter vorsichtig abnehmen, das neue einlegen und die oben genannten Arbeitsschritte in umgekehrter Reihenfolge durchführen
- (RU) Осторожно удалить загрязненный фильтр, затем вмонтировать новый и выполнить те же действия в обратной последовательности
- (FR) Enlever soigneusement le filtre usé, en installer un nouveau et réaliser les opérations mentionnées ci-dessus dans l'ordre inverse

