



K 1087

Honda Civic*, Civic Coupe*


* - with air conditioning; z klimatyzacją; mit Klimaanlage; с кондиционером; avec climatisation




- (EN) Filter is located behind the glove compartment
- (PL) Filtr znajduje się za schowkiem
- (DE) Der Filter befindet sich hinter dem Handschuhfach
- (RU) Фильтр находится за ящиком
- (FR) Le filtre se trouve derriere la boîte



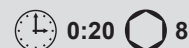
- (EN) Loosen the screws and remove the glove compartment
- (PL) Odkręcić wkręty mocujące schowek, usunąć schowek
- (DE) Die das Handschuhfach befestigenden Schraubschrauben abschrauben, das Handschuhfach abnehmen
- (RU) Отвинтить шурупы, крепящие бардачок, вытащить бардачок
- (FR) Dévisser la boîte, enlever la boîte




- (EN) Remove the protecting device
- (PL) Usunąć element zabezpieczający
- (DE) Das Schutzelement entfernen, die Filterverkleidung herausnehmen
- (RU) Удалить предохранительный элемент
- (FR) Enlever l'élément de protection



- (EN) Detach the cover of the filter chamber
- (PL) Wyjąć pokrywę komory filtra
- (DE) Die Filterteilabdeckung abtrennen
- (RU) Отстегнуть крышку камеры фильтра
- (FR) Ressortir le couvercle de la chambre du filtre



K 1087



- Ⓔ EN Take out the filter together with the frame
- Ⓔ PL Wyciągnąć filtr z ramką
- Ⓔ DE Den Filter zusammen mit dem Halterungsrahmen
- Ⓔ RU Вынуть фильтр с рамкой
- Ⓔ FR Sortir le filtre avec son cadre, enlever du cadre



- Ⓔ EN Remove the filter from the frame, put in the new one and perform the previous actions in the opposite order
- Ⓔ PL Wyciągnąć filtr z ramki, zamontować nowy, wykonać powyższe czynności w kolejności odwrotnej
- Ⓔ DE Den Filter aus dem Halterungsrahmen herausnehmen, ersetzen, die einzelnen Arbeitsschritte in umgekehrter Reihenfolge durchführen
- Ⓔ RU Вынуть фильтр из рамки, смонтировать новый, проделать вышеописанные действия в обратной очередности
- Ⓔ FR Sortir le filtre de son cadre, y placer un nouveau et réaliser les opérations énumérées ci-dessus dans l'ordre inverse