




K 1136


K 1136A

BMW 3 (E46)


A - version with active carbon; wersja z węglem aktywnym; version avec charbon actif



- (EN) Location of the filter is shown in the picture
- (PL) Filtr znajduje się w miejscu pokazanym na zdjęciu
- (DE) Der Einbauort des Filters ist auf dem Bild dargestellt
- (RU) Фильтр находится в месте, изображенном на рисунке
- (FR) Le filtre se trouve dans l'endroit présenté sur la photo



- (EN) Turn the locking elements of the filter screen 45 degrees to the left
- (PL) Przekręcić uchwyty mocujące maskownicy filtra o 45 stopni w lewo
- (DE) Die den Abdeckrahmen des Filters befestigenden Halter um 45 Grad links drehen
- (RU) Повернуть крупёжные ручки декоративной накладки фильтра на 45 градусов влево
- (FR) Tourner la poignée qui fixe le capot du filtre de 45 degrés à gauche



- (EN) Gently remove the old filter, put in the new one and carry out the opposite to all the previously mentioned operations in the reversed order
- (PL) Ostrożnie usunąć zabrudzony filtr, następnie zamontować nowy oraz wykonać powyższe czynności w kolejności odwrotnej
- (DE) Das verschmutzte Filter vorsichtig abnehmen, das neue einlegen und die oben genannten Arbeitsschritte in umgekehrter Reihenfolge durchführen
- (RU) Осторожно удалить загрязненный фильтр, затем вмонтировать новый и выполнить те же действия в обратной последовательности
- (FR) Enlever soigneusement le filtre usé, en installer un nouveau et réaliser les opérations mentionnées ci-dessus dans l'ordre inverse



0:10