



K 1212-2x

Mazda 3 (BK), 5, 5 (CW)



- (EN) Filter is placed inside the car
- (PL) Filtr znajduje się we wnętrzu samochodu
- (DE) Der Filter befindet sich im Inneren des Fahrzeuges
- (RU) Фильтр находится внутри автомобиля
- (FR) Le filtre se trouve à l'intérieur du véhicule





- (EN) The filter is located under the glove compartment
- (PL) Filtr znajduje się pod schowkiem
- (DE) Der Filterteil befindet sich unter dem Handschuhfach
- (RU) Фильтр находится под вещевым ящиком
- (FR) Le filtre se trouve sous la boîte à gants




- (EN) Remove the screen segment
- (PL) Zdemontować element maskownicy
- (DE) Die Verkleidung entfernen
- (RU) Демонтировать декоративную накладку
- (FR) Démontez l'élément du capot




- (EN) Remove the upholstery panel
- (PL) Wyciągnąć tapicerkę
- (DE) Die Polsterung demontieren
- (RU) Снять обивку
- (FR) Sortir le tapis

 0:20  x 4

K 1212-2x



- (EN) Disconnect the electric circuit, loosen the screws that hold the cover itself
- (PL) Rozłączyć układ elektryczny, odkręcić wkręty mocujące pokrywę komory filtra
- (DE) Das elektrische System abschalten, die Befestigungsschrauben des Filterteildeckels lösen
- (RU) Отключите электрическую систему, вывернуть болты, крепящие крышки камеры фильтра
- (FR) Déconnecter le système électrique, dévisser le couvercle



- (EN) Carefully remove the first filter, the second one will slide downwards
- (PL) Ostrożnie usunąć pierwszy filtr, drugi filtr przesunie się w dół
- (DE) Den ersten Filter vorsichtig entfernen, der andere wird sich nach unten schieben
- (RU) Осторожно удалить первый фильтр, тогда второй фильтр переместится вниз
- (FR) Sortir doucement le premier filtre, le second filtre glissera vers le bas



- (EN) Carefully remove the old filters, put in the new ones and perform the opposite to all the previous steps in the reversed order
- (PL) Ostrożnie usunąć zabrudzone filtry, następnie zamontować nowe oraz wykonać powyższe czynności w kolejności odwrotnej
- (DE) Die verschmutzten Filter vorsichtig entfernen, die neue einlegen und die oben genannten Arbeitsschritte in umgekehrter Reihenfolge durchführen
- (RU) Осторожно снимите грязный фильтр, а затем установить новый и выполнять вышеуказанные действия в обратном порядке
- (FR) Enlever soigneusement les filtres usagés, y mettre de nouveaux filtres et effectuer les opérations mentionnées ci-dessus dans l'ordre inverse