




K 1223 K 1223A

Opel Insignia


A - version with active carbon; wersja z węglem aktywnym; version avec charbon actif



- (EN) Filter is placed inside the car
- (PL) Filtr znajduje się we wnętrzu samochodu
- (DE) Der Filter befindet sich im Inneren des Fahrzeuges
- (RU) Фильтр находится внутри автомобиля
- (FR) Le filtre se trouve à l'intérieur du véhicule



- (EN) Remove the screen segment. Disconnect the electric circuit
- (PL) Zdemontować element maskownicy. Rozłączyć układ elektryczny
- (DE) Die Verkleidung entfernen. Das elektrische System abschalten
- (RU) Демонтировать декоративную накладку. Выключить электросистему
- (FR) Démontez l'élément du capot. Déconnecter le système électrique



- (EN) Loosen the screws
- (PL) Wykręcić wkręty mocujące
- (DE) Die Befestigungsschrauben lösen
- (RU) Отвинтить крепежные шурупы
- (FR) Dévisser les vis de fixation




- (EN) Loosen the screws
- (PL) Wykręcić wkręty mocujące
- (DE) Die Befestigungsschrauben lösen
- (RU) Отвинтить крепежные шурупы
- (FR) Dévisser les vis de fixation


K 1223 K 1223A




- (EN) Disconnect the electric circuit
- (PL) Rozłączyć układ elektryczny
- (DE) Das elektrische System abschalten
- (RU) Выключить электросистему
- (FR) Déconnecter le système électrique



- (EN) Remove the locker
- (PL) Usunąć schowek
- (DE) Den handschuhfach demontieren
- (RU) Вытащить бардачок
- (FR) Enlever la boîte



- (EN) Open the filter chamber
- (PL) Otworzyć komorę filtra
- (DE) Den Filterteil öffnen
- (RU) Открыть камеру фильтра
- (FR) Ouvrir le compartiment du filtre



- (EN) Gently remove the old filter, put in the new one and carry out the opposite to all the previously mentioned operations in the reversed order
- (PL) Ostrożnie usunąć zabrudzony filtr, następnie zamontować nowy oraz wykonać powyższe czynności w kolejności odwrotnej
- (DE) Das verschmutzte Filter vorsichtig abnehmen, das neue einlegen und die oben genannten Arbeitsschritte in umgekehrter Reihenfolge durchführen
- (RU) Осторожно удалить загрязненный фильтр, затем вмонтировать новый и выполнить те же действия в обратной последовательности
- (FR) Enlever soigneusement le filtre usé, en installer un nouveau et réaliser les opérations mentionnées ci-dessus dans l'ordre inverse

K 1223 K 1223A


Chevrolet Cruze



- (EN) Filter is placed inside the car
- (PL) Filtr znajduje się we wnętrzu samochodu
- (DE) Der Filter befindet sich im Inneren des Fahrzeuges
- (RU) Фильтр находится внутри автомобиля
- (FR) Le filtre se trouve à l'intérieur du véhicule



- (EN) Open compartment, the filter is placed behind the back wall of compartment
- (PL) Otworzyć schowek, filtr znajduje się za tylną ścianką schowka
- (DE) Das Versteck öffnen, der Filter befindet sich hinter der Hinterwand des Versteckes
- (RU) Открыть бардачок, фильтр находится за задней стенкой бардачка
- (FR) Ouvrir le coffre, le filtre se trouve derrière la paroi arrière du coffre



- (EN) Open the filter chamber
- (PL) Otworzyć komorę filtra
- (DE) Den Filterteil öffnen
- (RU) Открыть камеру фильтра
- (FR) Ouvrir le compartiment du filtre



- (EN) Gently remove the old filter, put in the new one and carry out the opposite to all the previously mentioned operations in the reversed order
- (PL) Ostrożnie usunąć zabrudzony filtr, następnie zamontować nowy oraz wykonać powyższe czynności w kolejności odwrotnej
- (DE) Das verschmutzte Filter vorsichtig abnehmen, das neue einlegen und die oben genannten Arbeitsschritte in umgekehrter Reihenfolge durchführen
- (RU) Осторожно удалить загрязненный фильтр, затем вмонтировать новый и выполнить те же действия в обратной последовательности
- (FR) Enlever soigneusement le filtre usé, en installer un nouveau et réaliser les opérations mentionnées ci-dessus dans l'ordre inverse

