



K 1227-2x K 1227A-2x

Citroën C4 Picasso, Berlingo


A - version with active carbon; wersja z węglem aktywnym; version avec charbon actif



- (EN) Filter is placed inside the car
- (PL) Filtr znajduje się we wnętrzu samochodu
- (DE) Der Filter befindet sich im Inneren des Fahrzeuges
- (RU) Фильтр находится внутри автомобиля
- (FR) Le filtre se trouve à l'intérieur du véhicule



- (EN) The filters are located under the glove compartment
- (PL) Filtry znajdują się pod schowkiem
- (DE) Die Filter befinden sich unter dem Handschuhfach
- (RU) Фильтр находится под вещевым ящиком
- (FR) Les filtres se trouvent sous la boîte à gants




- (EN) Unclasp the compartment
- (PL) Wypiąć klipsy zabezpieczające schowek
- (DE) Die Klips abknöpfen, die das Versteck absichern
- (RU) Снять защитные клипсы бардачка
- (FR) Démontez les clips de protection du coffre




- (EN) Remove the upholstery panel
- (PL) Wyciągnąć tapicerkę
- (DE) Die Polsterung demontieren
- (RU) Снять обивку
- (FR) Sortir le tapis

🕒 0:20 🌟 TX-20 📍 PH-2

K 1227-2x K 1227A-2x



- (EN) Open the filter chamber. Carefully remove the first filter, the second one will slide downwards
- (PL) Otworzyć komorę filtra. Ostrożnie usunąć pierwszy filtr, drugi filtr przesunie się w dół
- (DE) Den Filterteil öffnen. Den ersten Filter vorsichtig entfernen, der andere wird sich nach unten schieben
- (RU) Открыть камеру фильтра. Осторожно удалить первый фильтр, тогда второй фильтр переместится вниз
- (FR) Ouvrir le compartiment du filtre. Sortir doucement le premier filtre, le second filtre glissera vers le bas



- (EN) Carefully remove the first filter, the second one will slide downwards. Carefully remove the old filters, put in the new ones and perform the opposite to all the previous steps in the reversed order
- (PL) Ostrożnie usunąć pierwszy filtr, drugi filtr przesunie się w dół. Ostrożnie usunąć zabrudzone filtry, wymienić je na nowe i wykonać powyższe czynności w kolejności odwrotnej
- (DE) Den ersten Filter vorsichtig entfernen, der andere wird sich nach unten schieben. Die verschmutzten Filter vorsichtig entfernen, gegen neue ersetzen und die o.g. Schritte in umgekehrter Reihenfolge durchführen
- (RU) Осторожно удалить первый фильтр, тогда второй фильтр переместится вниз. Осторожно вытащить загрязненные фильтры, заменить новыми и выполнить вышеописанные действия в обратной последовательности
- (FR) Sortir doucement le premier filtre, le second filtre glissera vers le bas. Enlever soigneusement les filtres usagés, y mettre de nouveaux filtres et effectuer les opérations mentionnées ci-dessus dans l'ordre inverse