


K 1311
K 1311A

Audi A3 III; Seat Leon III;
Skoda Octavia III;
Volkswagen Golf VII

A – VERSION WITH ACTIVE CARBON / WERSJA Z WĘGLEM AKTYWNYM/ VERSION AVEC CHARBON ACTIF



- (EN) Filter is placed inside the car
- (PL) Filtr znajduje się we wnętrzu samochodu
- (DE) Der Filter befindet sich im Inneren des Fahrzeuges
- (RU) Фильтр находится внутри автомобиля
- (FR) Le filtre se trouve à l'intérieur du véhicule



- (EN) Filter is located behind the glove compartment
- (PL) Filtr znajduje się za schowkiem
- (DE) Der Filter befindet sich hinter dem Handschuhfach
- (RU) Фильтр находится за ящиком
- (FR) Le filtre se trouve derrière la boîte à gants




- (EN) Open the glove compartment, unclasp the compartment, remove the glove compartment
- (PL) Otworzyć schowek, wypiąć klipsy zabezpieczające schowek, usunąć schowek
- (DE) Den Handschuhfach öffnen, die Klips abknöpfen, die das Versteck absichern, das Handschuhfach abnehmen
- (RU) Открыть бардачок, снять защитные клипсы бардачка, вытащить бардачок
- (FR) Ouvrir la boîte, démonter les clips de protection du coffre, enlever la boîte




- (EN) Remove the protecting device.
- (PL) Usunąć element zabezpieczający
- (DE) Das Schutzelement entfernen
- (RU) Удалить предохранительный элемент
- (FR) Enlever l'élément de protection



K 1311 K 1311A



- (EN) Detach the cover of the filter chamber
- (PL) Wypiąć pokrywę komory filtra
- (DE) Die Filterteilabdeckung abtrennen
- (RU) Отстегнуть крышку камеры фильтра
- (FR) Détacher le couvercle du compartiment du filtre



- (EN) Gently remove the old filter, put in the new one and carry out the opposite to all the previously mentioned operations in the reversed order
- (PL) Ostrożnie usunąć zabrudzony filtr, następnie zamontować nowy oraz wykonać powyższe czynności w kolejności odwrotnej
- (DE) Das verschmutzte Filter vorsichtig entfernen, das neue einlegen und die oben genannten Arbeitsschritte in umgekehrter Reihenfolge durchführen
- (RU) Осторожно удалить загрязненный фильтр, затем вмонтировать новый и выполнить те же действия в обратной последовательности
- (FR) Enlever soigneusement le filtre usagé, en installer un nouveau et réaliser les opérations mentionnées ci-dessus dans l'ordre inverse