


Sayı no. 02/2018: LX 1566 hava filtresi elemanındaki ilave sabitleme yardımcıları


Volkswagen Grubu'nun araçları için olan MAHLE LX 1566 hava filtresi elemanı, daha yüksek bir temas basıncı sağlayan ilave sabitleme yardımcıları (geçme tırnaklar) ile donatılmıştır. Benzer hava filtresi elemanları bu sabitleme yardımcılara sahip olmadıklarından, doğrudan karşılaştırmada yanılmalara neden olabilir.

LX 1566 hava filtresi elemanını monte ederken, aşağıdaki adımlar önemlidir:


- 1.Hava filtresi elemanının ilk önce sol tarafı gövde muhafazasına yerleştirilmelidir, bkz. Resim 2.
- 2.Sol taraf el ile sabit tutulurken, sağ taraf ilgili düzeneğe içerisine oturtulabilir, bkz. Resim 3.



Resim 1: Monte edilmiş biçimde benzer hava filtresi elemanı



Resim 2: Montajın birinci adımı – sol tarafı ilk önce yerleştirin



Resim 3: Montajın ikinci adımı – sabitleme yardımcılarının kilitletilmesini sağlayın

ÖNEMLİ! Benzer hava filtresi elemanlarına göre görsel ve yapısal farklılık, herhangi bir kusur değildir, tam aksine, filtre elemanının filtre gövde muhafazası içerisine tam olarak oturmasını sağlar.

» Ek olarak, kısa bir montaj videosunu www.mahle-aftermarket.com adresindeki çevrimiçi kataloğumuzda, doğrudan ürünün yanında bulabilirsiniz.