

Édition 02/2018 : Éléments de fixation supplémentaires sur la cartouche de filtre à air LX 1566

La cartouche de filtre à air LX 1566 pour véhicules Volkswagen est dotée d'éléments de fixation supplémentaires (appelés ergots d'encliquetage), qui assurent une plus grande force de pression. La comparaison directe avec des cartouches similaires qui, elles, ne comportent pas ces éléments de fixation peut causer des différences.

La mise en place de la cartouche de filtre à air LX 1566 s'effectue dans l'ordre suivant :

1. Insérez d'abord le côté gauche dans le boîtier (figure 2).
2. Le côté gauche se fixe à la main, tandis que le côté droit s'enclenche dans le dispositif correspondant (figure 3).




Figure 1 : cartouche comparable en place




Figure 2 : étape 1 du montage : insertion du côté gauche




Figure 3 : étape 2 du montage : enclencher les éléments de fixation

IMPORTANT ! La différence optique et constructive avec des cartouches comparables ne constitue pas un défaut ; bien au contraire, elle assure un logement optimal dans le boîtier du filtre.

» Le produit est accompagné d'une courte vidéo de montage dans notre catalogue en ligne sur www.mahle-aftermarket.com.